

# アセンブリ Moodle 説明書 ~PC編 ディスカッション

- ①その他のページが表示されていたら、左側のメニューの [ダッシュボード] をクリックしてください。  
(図1)

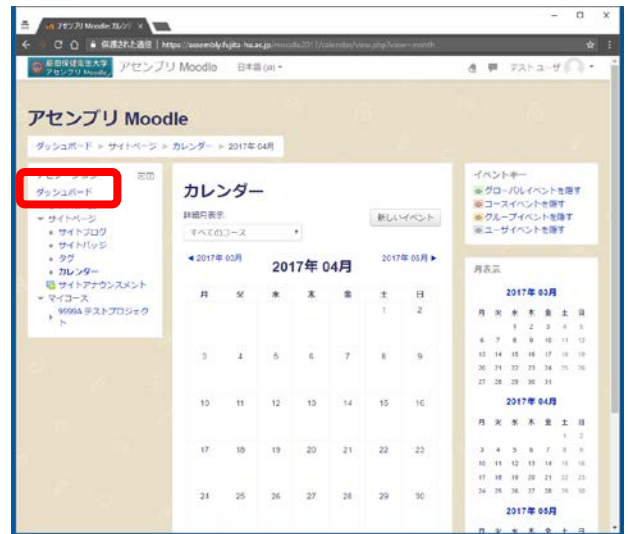


図1

- ②自分が属している (チーム) コースが表示されます。  
(図2)  
コースをクリックしてください。



図2

- ③コースに入ると、[掲示板] [書類提出コーナー (チーム)] [書類提出コーナー (個人)] があります。  
(図3)  
[掲示板] のなかの [掲示板 S] をクリックします。



図3

+④ [ディスカッションピックを追加する] をクリックしてください。(図4)



図4

④ [件名] と [メッセージ] を入力します。(図5)

入力した後は下方の [フォーラムに投稿する] をクリックしてください。(図6)

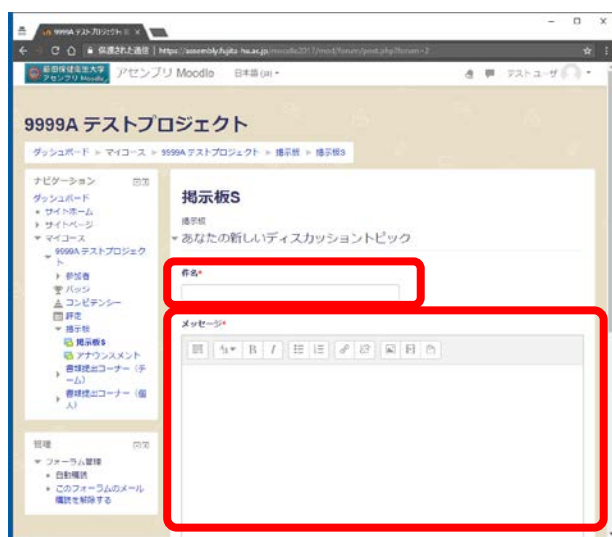


図5

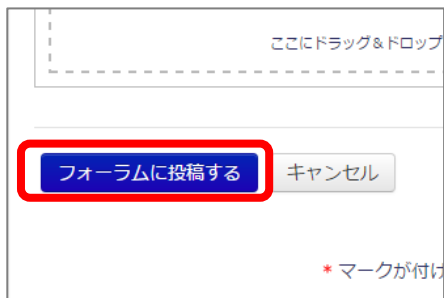


図6